



► TUBES MULTICOUCHE
ACOPEX ALU NUS EN COURONNES

Référence	DN	
728100-C100	16X2	100m
728100-C200	16X2	200m
728101-C100	20X2	100m
728102-C50	26X3	50m
728103-C50	32X3	50m




► TUBES MULTICOUCHE
ACOPEX ALU NUS EN BARRES

Référence	DN	
728120-B4	16x2	barres de 4m
728121-B4	20x2	barres de 4m
728122-B4	26x3	barres de 4m
728123-B4	32x3	barres de 4m
728124-B4	40x3,5	barres de 4m
728125-B4	50x4	barres de 4m
728126-B4	63x4,5	barres de 4m




► TUBES MULTICOUCHE
ACOPEX ALU PRÉFOURREAUTÉS

Référence	DN	
728130-C100	16x2 s/g	100m
728131-C100	16x2 s/g	100m
728132-C100	20x2 s/g	100m
728133-C100	20x2 s/g	100m
728134-C50	26x3 s/g	50m
728135-C50	26x3 s/g	50m



► TUBES MULTICOUCHE
ACOPEX ALU PRÉ-ISOLÉS

Référence	DN	
728110-C100	16x2 pré-isolé	100m
728111-C50	20x2 pré-isolé	50m
728112-C25	26x3 pré-isolé	25m
728113-C25	32x3 pré-isolé	25m



ACOPEX ALU



GAMME COMPLÈTE
DE TUBES ET RACCORDS
MULTICOUCHE DU
DN16 AU DN63

► SERVICE
ASSISTANCE TECHNIQUE

Tél. : 02 33 91 42 95

Fax : 02 33 91 08 20

technique@thermacome.fr

► SERVICE CLIENT

Tél. : 02 33 91 42 94

Fax : 02 33 91 08 20

service.client@thermacome.fr

ACOPEX ALU, UNE DISTRIBUTION EXCLUSIVE

Réf. 991320 - THERMACOME 7 Boulevard Willy Stein
ZA La Croix Vincent, 50240 SAINT-JAMES, France
R.C.S COUTANCES 820 231 165 00029 - TVA : FR 29 820231165

www.thermacome.fr


ACOPEX ALU



SYSTÈME
MULTICOUCHE



MULTI COMPATIBILITÉ
UNIQUE SUR LE MARCHÉ !



LA GAMME TUBES ET
RACCORDS À SERTIR

Distribution eau chaude et froide sanitaire



ECROU TOURNANT



Référence	DN
524130-S10	16 3/8"
524131-S10	16 1/2"
524132-S10	16 3/4"
524133-S10	20 1/2"
524134-S10	20 3/4"
524135-S5	26 3/4"
524136-S5	26 1"
524137-S5	32 1" 1/4

MÂLE FIXE



Référence	DN
524140-S10	16 3/8"
524141-S10	16 1/2"
524142-S10	16 3/4"
524143-S10	20 1/2"
524144-S10	20 3/4"
524145-S5	26 3/4"
524146-S5	26 1"
524147-S5	32 1"
524148-S2	40 1" 1/4
524149-S2	50 1" 1/2
524159-S1	63 2"

COUDE ÉGAL 90°



Référence	DN
524190-S10	16
524191-S10	20
524192-S5	26
524193-S5	32
524194-S2	40
524195-S2	50
524196-B3	63

COUDE ÉGAL 45°



Référence	DN
524185-S5	32

COUDE À ÉCROU TOURNANT



Référence	DN
524200-S10	16 1/2"
524201-S10	20 1/2"
524202-S10	20 3/4"
524203-S5	26 3/4"

FEMELLE FIXE



Référence	DN
524150-S10	16 1/2"
524152-S10	20 1/2"
524153-S10	20 3/4"
524154-S5	26 3/4"
524155-S5	26 1"
524156-S5	32 1"
524157-S2	40 1" 1/4
524158-S2	50 1" 1/2

COUDE FEMELLE EMBASE



Référence	DN
524204-S10	16 1/2"
524205-S10	20 1/2"
524206-S10	20 3/4"

COUDE FEMELLE



Référence	DN
524170-S10	16 1/2"
524171-S10	20 1/2"
524172-S10	20 3/4"
524173-S5	26 3/4"
524174-S5	26 1"
524175-S5	32 1"
524176-S2	40 1" 1/4
524177-S2	50 1" 1/2

COUDE MÂLE



Référence	DN
524160-S10	16 1/2"
524161-S10	20 1/2"
524162-S10	20 3/4"
524163-S5	26 3/4"
524164-S5	32 1"
524165-S2	40 1" 1/4

MANCHON ÉGAL



Référence	DN
524210-S10	16
524211-S10	20
524212-S5	26
524213-S5	32
524214-S2	40
524215-S2	50
524216-S1	63

MANCHON RÉDUIT



Référence	DN
524220-S10	20 - 16
524221-S5	26 - 16
524222-S5	26 - 20
524223-S5	32 - 20
524224-S5	32 - 26
524225-S2	40 - 26
524226-S2	40 - 32
524227-S2	50 - 32
524228-S2	50 - 40
524229-S1	63 - 40
524219-S1	63 - 50

TÉ SORTIE MÂLE



Référence	DN
524920-S10	20-M 1/2"-DN 20
524921-S10	20-M 3/4"-DN 20
524922-S5	26-M 3/4"-DN 26
524923-S5	32-M 1"-DN 32

TÉ RÉDUIT



Référence	DN
524880-S10	16 - 20 - 16
524881-S10	20 - 16 - 16
524882-S10	20 - 16 - 20
524883-S10	20 - 20 - 16
524884-S5	20 - 26 - 20
524885-S5	26 - 16 - 16
524886-S5	26 - 16 - 20
524887-S5	26 - 16 - 26
524888-S5	26 - 20 - 20
524889-S5	26 - 20 - 26
524890-S5	26 - 32 - 26
524891-S5	32 - 16 - 32
524892-S5	32 - 20 - 32
524893-S5	32 - 26 - 26
524894-S5	32 - 26 - 32
524895-S2	40 - 26 - 40
524896-S2	40 - 32 - 40
524897-S2	50 - 40 - 50
524898-S1	63 - 40 - 63

TÉ ÉGAL



Référence	DN
524900-S10	16
524901-S10	20
524902-S5	26
524903-S5	32
524904-S2	40
524905-B4	50
524906-B1	63

TÉ SORTIE FEMELLE




Référence	DN
524910-S10	16 - F 1/2" - DN 16
524911-S10	20 - F 1/2" - DN 20
524912-S5	26 - F 1/2" - DN 26
524913-S5	26 - F 3/4" - DN 26
524924-S5	26 - F 1" - DN 26
524925-S5	32 - F 1" - DN 32
524914-S2	40 - F 1" 1/4 - DN 40
524915-S2	50 - F 1" 1/2 - DN 50
524928-S1	63 - F 1" - DN 63

▶ RACCORDS PASSERELLE MULTICOUCHE

524217-S1	MLC 16 - PER 12
524218-S1	MLC 16 - PER 16
524320-S1	MLC 20 - PER 20
524741-S10	MLC16-CU15-M
524742-S10	MLC20-CU22-M
524743-S5	MLC26-CU22-M
524761-S10	MLC16-CU15-V
524762-S10	MLC20-CU22-V
524763-S5	MLC26-CU22-V
524712-S10	MLC16-CU12-compression
524713-S10	MLC16-CU15-compression
524714-S5	MLC16-CU22-compression



▶ KIT ACOPLAQ À SERTIR ACOPEX ALU



Réf. 524918-C5

▶ COMPATIBLE PER, PB ET MULTICOUCHE



503763	Matrice DN 16
503766	Matrice DN 20
503768	Matrice DN 26v

(uniquement pour MT 56)

▶ CALIBREURS



Réf. 503907	Réf. 503908
Pour DN 16-20-26-32	Pour DN 40-50-63

▶ RACCORDS À COMPRESSION TUBE DN16



Réf. 524138-S2

▶ OUTILLAGE À SERTIR POUR TUBES PER, PB & MULTICOUCHE



Pistolet à sertir manuel MT38 bleu avec 1 malette.

Réf. 503573



Pistolet à sertir électroportatif MT 56 NG avec malette, 2 batteries et 1 chargeur.

Réf. 503772